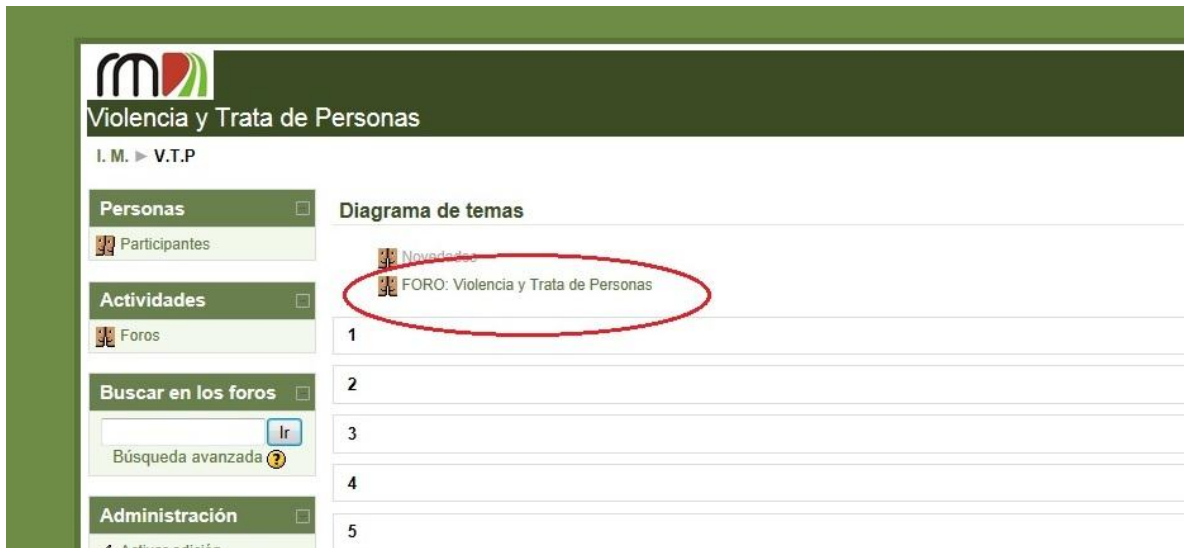


INSTRUCTIVO PARA INGRESAR AL FORO.

En la parte superior del curso se encuentra el acceso al FORO

Para contestar un tema:

1. Hacemos click en foro: por ejemplo violencia y trata de personas.



2. Al ingresar en el foro veremos si hay un nuevo mensaje o no y quien lo escribió. Si hay un nuevo mensaje hacemos click en el nombre del tema, como muestra en la imagen.



3. Una vez que ingresamos veremos que nos dice el mensaje.



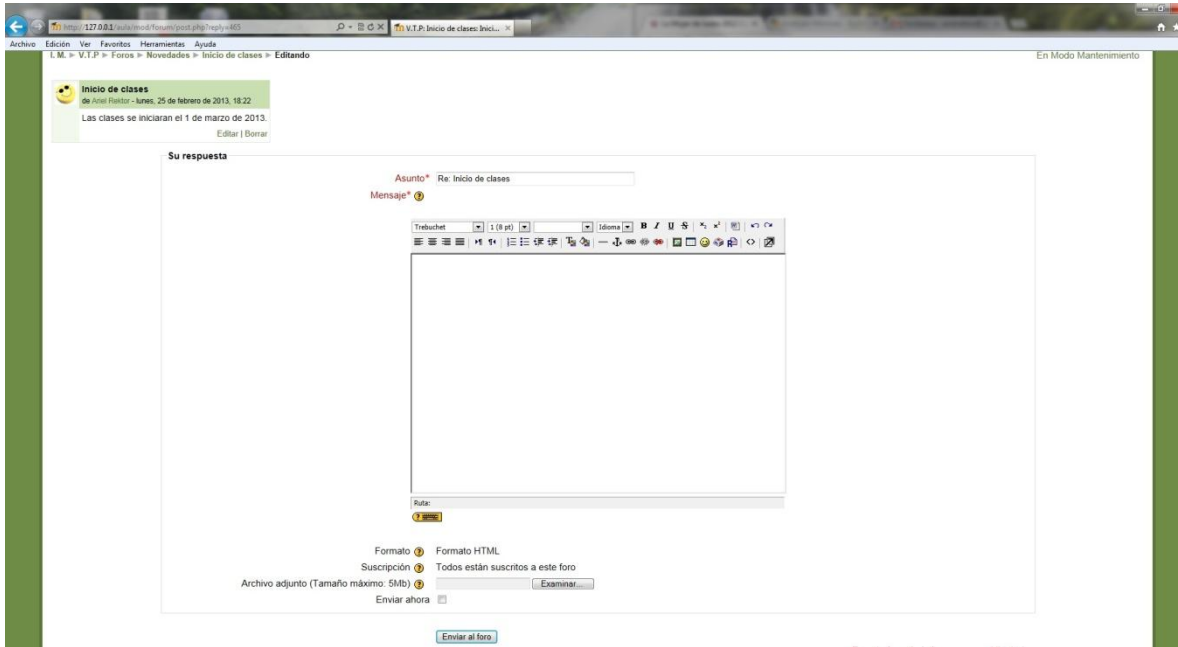
The screenshot shows a forum interface with a green header. The header contains a logo on the left and the text "Violencia y Trata de Personas" on the right. Below the header is a breadcrumb trail: "I. M. > V.T.P > Foros > Novedades > Inicio de clases". The main content area displays a post by "Ariel Rektor" titled "Inicio de clases" with a timestamp of "Lunes, 25 de febrero de 2013, 18:22". The post text reads "Las clases se iniciaran el 1 de marzo de 2013." and includes three action links: "Editar | Borrar | Responder".

4. Para responder debe hacer click en el botón **RESPONDER** y le aparecerá un cuadro en el cual podrá escribir.



This screenshot is identical to the previous one, but with a red circle around the "Responder" button and a red arrow pointing to it from the word "CLICK" written in red text to the right. This highlights the button that the user should click to respond to the post.

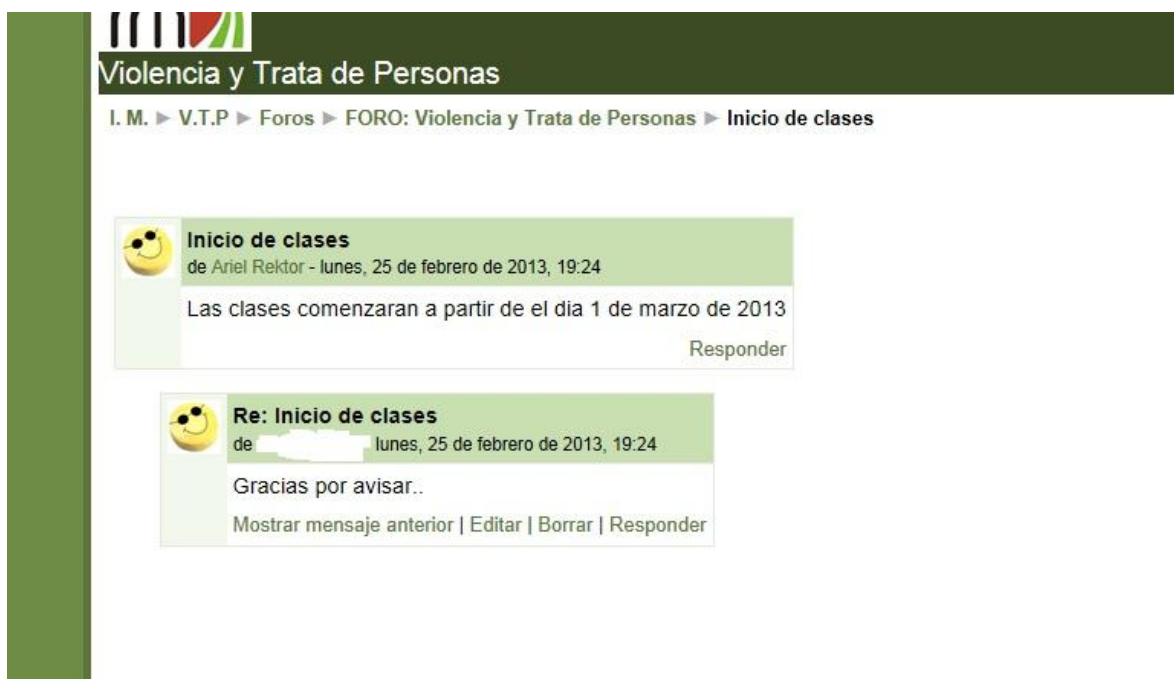
5. Aparecerá un cuadro en el cual podrá escribir la respuesta relacionada al tema propuesto.



6. Y para finalizar le daremos click en ENVIAR AL FORO.



7. Y así aparecerá nuestra respuesta.



The screenshot shows a forum page with a dark green header. The title is 'Violencia y Trata de Personas'. Below the header, there is a breadcrumb trail: 'I. M. > V.T.P > Foros > FORO: Violencia y Trata de Personas > Inicio de clases'. The main content area shows two posts. The first post is titled 'Inicio de clases' and is from 'Ariel Rektor' on 'lunes, 25 de febrero de 2013, 19:24'. The text of the post says 'Las clases comenzaran a partir de el dia 1 de marzo de 2013'. There is a 'Responder' button to the right. The second post is a reply titled 'Re: Inicio de clases' from an anonymous user on the same date and time. The text says 'Gracias por avisar..'. Below the text are links: 'Mostrar mensaje anterior | Editar | Borrar | Responder'.

Para publicar un nuevo tema:

1. Hacemos click en foro: por ejemplo violencia y trata de personas.

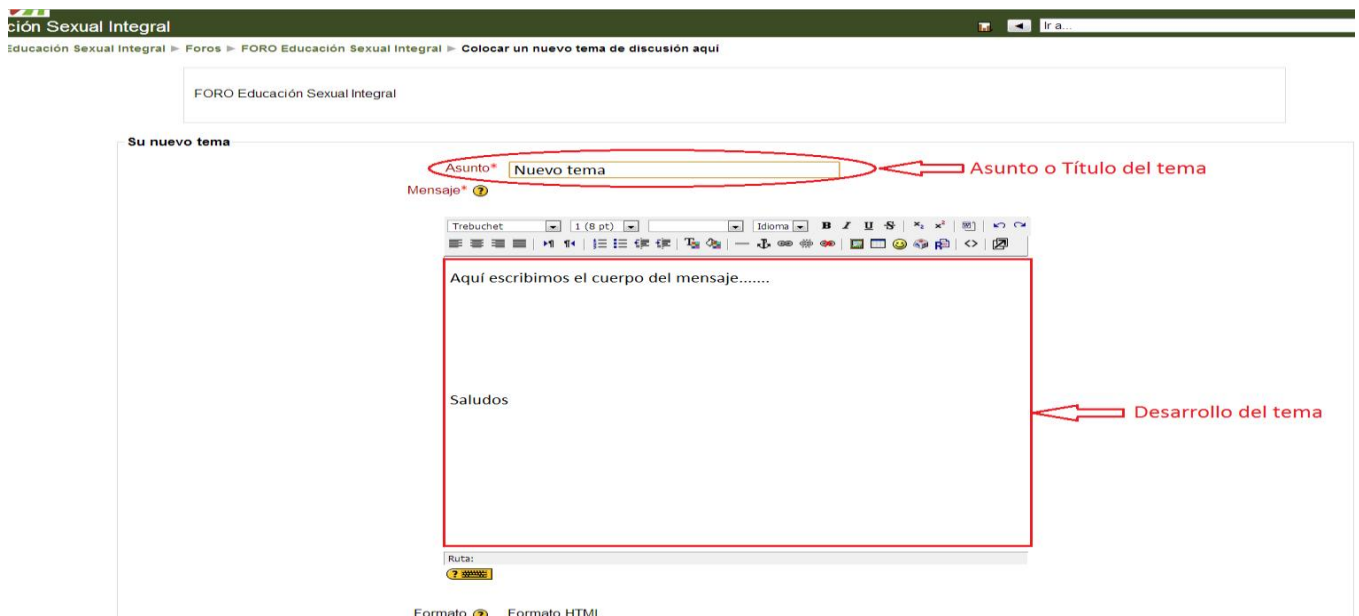


The screenshot shows a forum navigation menu on the left side of a page. The header is 'Violencia y Trata de Personas' with a breadcrumb trail 'I. M. > V.T.P'. The menu has several sections: 'Personas' with a 'Participantes' link; 'Actividades' with a 'Foros' link; 'Buscar en los foros' with a search box and an 'Ir' button; and 'Administración' with an 'Activar edición' link. To the right of the menu is a 'Diagrama de temas' section. It contains a list of topics. The first topic is 'FORO: Violencia y Trata de Personas' and is circled in red. Below it are five numbered items (1, 2, 3, 4, 5) which are currently empty.

2. Hacemos click en [COLOCAR UN NUEVO TEMA DE DISCUSIÓN AQUÍ](#)



3. Aparecerá un cuadro en el cual podrá escribir su duda relacionada con algún tema del curso.



8. Y para finalizar le daremos click en [ENVIAR AL FORO](#).

